



Scheda informativa

DE / FR

Aggiornamento delle prospettive finanziarie dell'AI 2022, spiegazioni

Contesto:

Prospettive finanziarie delle assicurazioni sociali

Data: 15.06.2022

Stato: Pubblicazione

Ambito: AI

L'Ufficio federale delle assicurazioni sociali (UFAS) aggiorna regolarmente le prospettive finanziarie dell'assicurazione invalidità (AI). Una volta all'anno, o se necessario più spesso, gli ultimi dati disponibili vengono integrati in queste proiezioni. Per l'aggiornamento, l'UFAS si serve di diversi indicatori e ipotesi esogene, in particolare gli scenari sull'evoluzione demografica dell'Ufficio federale di statistica (UST), gli indicatori riguardanti l'economia nazionale per la pianificazione finanziaria dell'Amministrazione federale delle finanze (AFF) e le previsioni congiunturali del marzo del 2022 del competente gruppo di esperti della Segreteria di stato dell'economia (SECO). Questi dati esogeni non sono elaborati dall'UFAS ma valgono indistintamente per tutta l'Amministrazione federale.

Anche per l'evoluzione della percentuale di persone invalide è necessaria una stima. L'UFAS parte dal presupposto che questo tasso sia influenzato anche da una componente stocastica, che deve essere modellata. Viene fatta una distinzione in funzione del sesso e della fascia d'età. La presa in considerazione degli ultimi dati disponibili è importante anche per l'aggiornamento delle prospettive finanziarie dell'AI. Negli anni 2020-2021 il numero delle nuove rendite ponderate¹ ha registrato un lieve aumento, che si ripercuote sulle proiezioni.

Nel 2021 l'UFAS ha pubblicato tre scenari per le prospettive finanziarie dell'AI, che si riferiscono all'evoluzione delle nuove rendite ponderate: essi ipotizzano 14 300, 15 500 e 16 900 nuove rendite nel 2022 e un'evoluzione del loro numero secondo gli scenari demografici. Lo scenario medio non costituisce necessariamente la previsione più probabile, ma rappresenta un possibile sviluppo più o meno a metà tra gli scenari alto e basso. Poiché un numero minore di nuove rendite si traduce in un risultato di ripartizione più elevato per l'assicurazione, questo scenario è definito «alto». Seguendo la stessa logica gli altri due scenari sono poi definiti «medio» e «basso».

¹ Per l'UFAS, le nuove rendite ponderate sono un indicatore importante per il controllo e il monitoraggio dell'AI. Le rendite intere sono ponderate con un fattore di 1, i quarti di rendita con un fattore di 0,25, le mezze rendite con un fattore di 0,5 e i tre quarti di rendita con un fattore di 0,75.

Situazione attuale

L'analisi dell'evoluzione più recente degli indicatori disponibili, condotta nel maggio del 2022, non ha determinato una rivalutazione dei rischi e dei possibili sviluppi. I tre scenari presentati nell'estate del 2021² vengono dunque ripresi con il solo aggiornamento dei dati (nel frattempo noti) per il 2021.

Rispetto al giugno del 2021 i principali cambiamenti che interessano le prospettive finanziarie dell'AI sono da ricondurre ai fattori chiave seguenti:

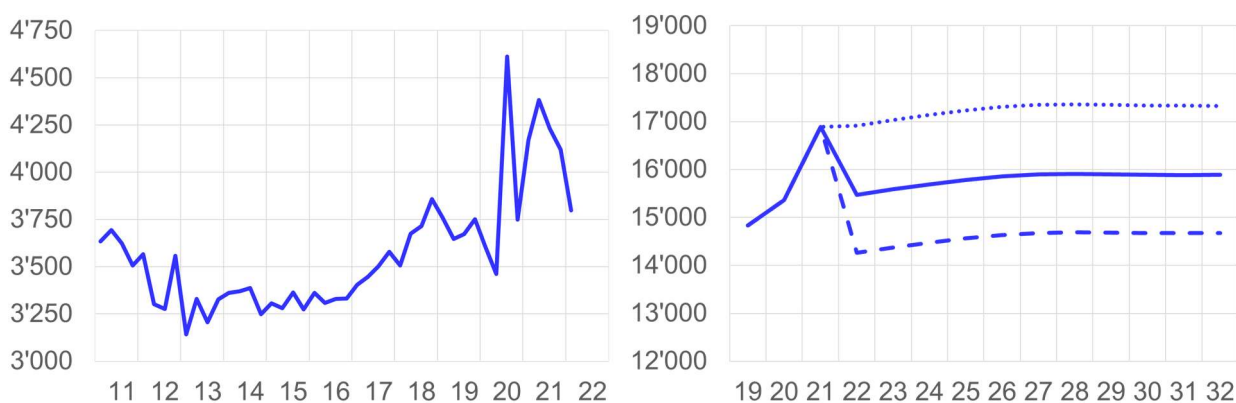
- *Evoluzione delle nuove rendite ponderate*: l'evoluzione delle nuove rendite ponderate si è presentata instabile fino al primo trimestre del 2022. I grafici alla Figura 1 mostrano i dati disponibili sull'evoluzione delle nuove rendite tra il 2011 e il primo trimestre del 2022 nonché i relativi scenari a partire dal secondo trimestre di quest'anno. Nel 2021 il numero di nuove rendite è aumentato complessivamente di oltre il 9 per cento rispetto al 2020, ma con un leggero rallentamento a partire dal terzo trimestre, confermato anche all'inizio del 2022. L'evoluzione delle nuove rendite nel periodo dal 2017/2018 al 2021 potrebbe essere stato influenzato dai fattori seguenti: accelerazione delle procedure di trattamento dei casi e riduzione dei casi pendenti, modifiche della giurisprudenza, in particolare nell'ambito delle malattie psichiche, ripercussioni dell'adeguamento del metodo misto e dell'introduzione del sistema di rendite lineare (dal 2022), sebbene il numero di rendite concesse secondo il nuovo diritto sia ancora modesto. Attualmente è difficile valutare quali ripercussioni questi fattori avranno ancora nel 2022 e nei prossimi anni. Grazie ai tre scenari è possibile tenere conto di questa incertezza.

Figura 1: *Evoluzione delle nuove rendite ponderate in Svizzera*

A sinistra: evoluzione trimestrale fino al 1° trimestre 2022 (dati destagionalizzati)

A destra: dati annuali più recenti per il 2019, 2020 e 2021 e scenari a partire dal 2022

Linea superiore: risultati d'esercizio più bassi (scenario basso); linea inferiore: risultati d'esercizio più alti (scenario alto), linea intermedia: risultati d'esercizio medi (scenario medio)



Fonte: UFAS

- *Evoluzione del contributo della Confederazione (40 % delle entrate dell'assicurazione)*: il contributo della Confederazione dipende dagli introiti dell'IVA,

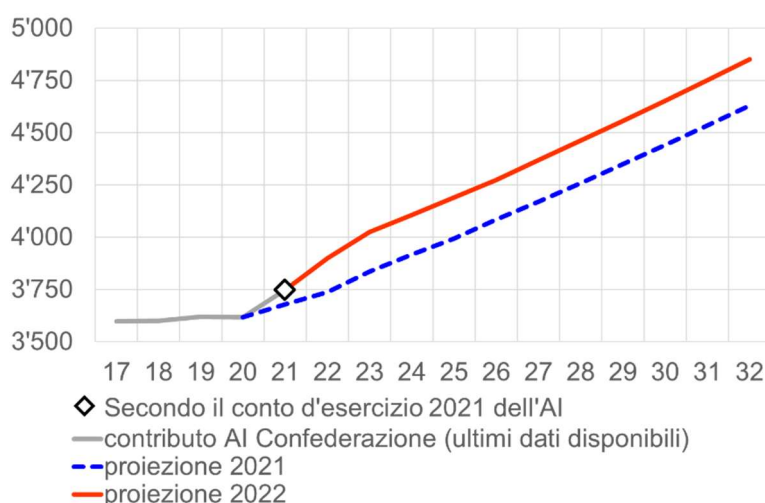
² V. scheda informativa del 17 settembre 2021: Tre scenari per l'assicurazione invalidità (PDF, 584 kB, 17.09.2021), disponibile al seguente indirizzo: <https://www.bsv.admin.ch/bsv/it/home/assicurazioni-sociali/iv/finanzen-iv.html>.

strettamente connessi all'evoluzione della situazione economica. Nel 2021 il contributo della Confederazione ha registrato una crescita del 3,6 per cento, un dato superiore alle attese, che associato alle buone previsioni economiche (stato: marzo 2022) comporta lo spostamento di livello chiaramente visibile nella Figura 2 lungo tutto l'arco temporale della proiezione 2022–2032.

- *Evoluzione dei contributi salariali (60 % delle entrate dell'assicurazione):* come nel caso del contributo della Confederazione, l'adeguamento verso l'alto del dato 2021 (superiore alle previsioni) relativo ai contributi salariali destinati all'AI e il persistere di previsioni economiche positive comportano anch'essi uno spostamento di livello nella proiezione fino al 2032 (analogo a quello del contributo della Confederazione nella Figura 2).

Sull'arco dei prossimi 10 anni (2022–2032), da questi due adeguamenti risultano complessivamente entrate nominali supplementari (rispetto alla previsione dello scorso anno) dell'ordine di 2,6 miliardi di franchi per il contributo della Confederazione e di 2,2 miliardi per i contributi salariali.

Figura 2: Evoluzione del contributo della Confederazione a prezzi correnti, stime di giugno 2021 e giugno 2022



Fonte: UFAS, AFC

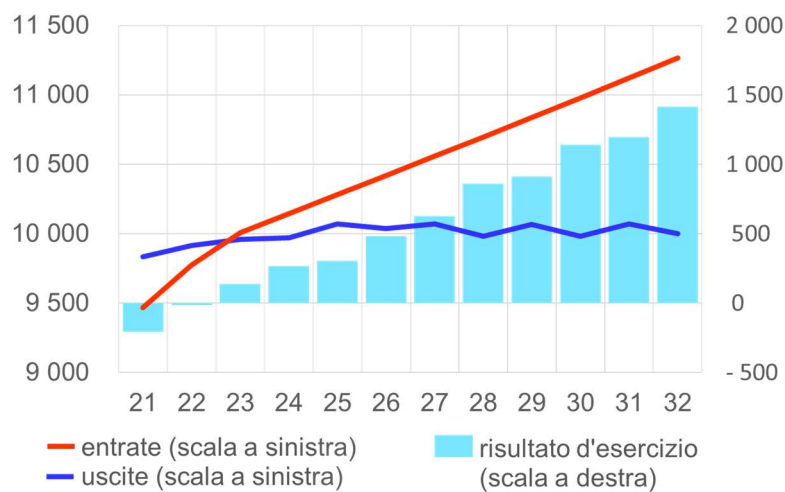
Entrate, uscite e risultati d'esercizio in base ai tre scenari

La figura 3 mostra l'evoluzione delle entrate e delle uscite nonché i risultati d'esercizio fino al 2032 secondo i tre scenari. L'AI potrà iniziare a generare eccedenze a partire dal 2023 (scenario medio o alto) o dal 2024 (scenario basso).

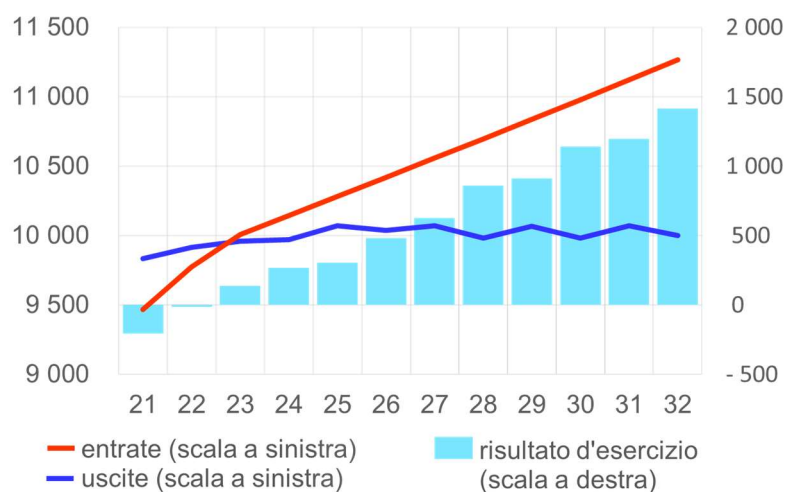
I tre scenari presentati in questa scheda informativa sono il risultato di una valutazione delle incertezze e dei rischi relativi all'evoluzione delle nuove rendite effettuata dall'UFAS. Finora l'UFAS non ha elaborato scenari relativi all'evoluzione delle entrate, benché le incertezze riguardino anche quest'ultima. Per l'elaborazione di tali scenari occorrerebbero ipotesi economiche e finanziarie esogene, diverse da quelle applicate nell'ambito del preventivo e della pianificazione finanziaria della Confederazione. In occasione del prossimo aggiornamento delle prospettive finanziarie, l'UFAS valuterà di nuovo i rischi in funzione dell'evoluzione della situazione.

Figura 3: **Uscite, entrate e risultati d'esercizio 2021–2032**, dati noti (2021) e tre scenari, in milioni di franchi, ai prezzi del 2022

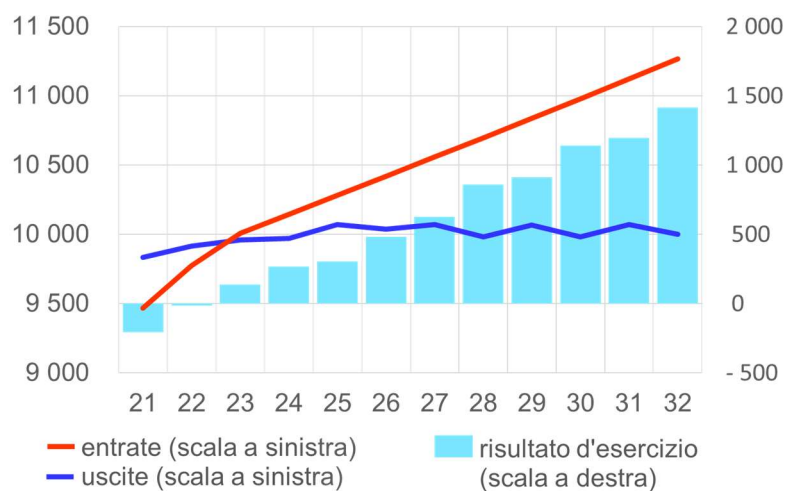
Scenario medio



Scenario basso



Scenario alto



Fonte: UFAS

La versione più recente delle prospettive finanziarie dell'AI è disponibile al seguente indirizzo: [Situazione e prospettive finanziarie dell'AI \(admin.ch\)](#)